



KASSENÄRZTLICHE
BUNDESVEREINIGUNG

VERÄNDERUNGEN IM GESUNDHEITSSYSTEM UND IHRE BEDEUTUNG FÜR DIE AUS- UND WEITERBILDUNG IN DER MEDIZIN

› Zi-FORUM ÄRZTLICHE AUS- UND WEITERBILDUNG
BERLIN, 8. NOVEMBER 2023

DR. BERNHARD GIBIS
DEZERNENT



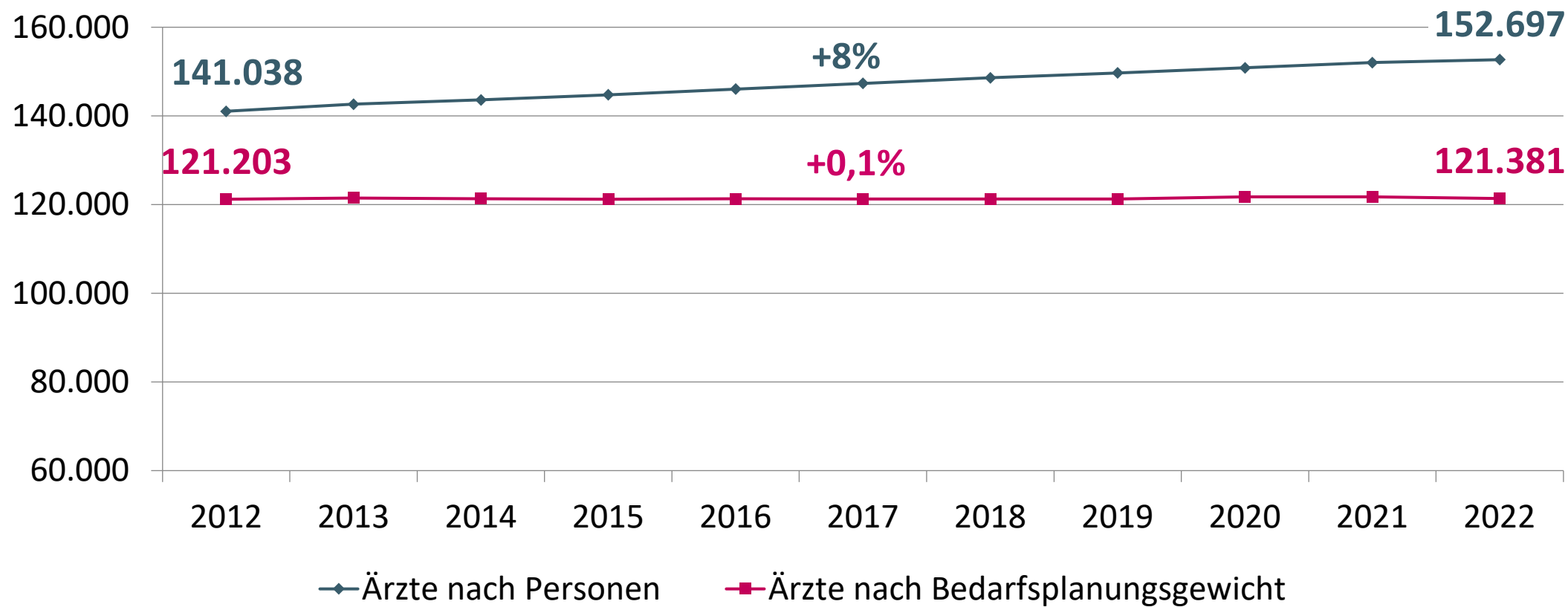
Zukunft der Versorgung ist ambulant



- Steigende Nachfrage
 - Ambulantisierung
 - Fachkräftemangel
- ➔ Mehr Ambulante Anteile in der Ausbildung
 - ➔ Ausbau der Weiterbildung in Praxen
 - ➔ Integration Ärzte in Weiterbildung in vertragsärztliche Versorgung
 1. Rolle, Status und Repräsentation
 2. Finanzierung

<http://www.kbv.de/html/gesundheitsdaten.php>

Arztzahl-Entwicklung: Die Anzahl der Ärzte steigt jedes Jahr. Aber: Nach **Bedarfsplanungsgewichten** gibt es fast kein Wachstum



Quelle: KBV Bundesarztregister; Nur Ärzte ohne Psychologische Psychotherapeuten. Stichtag je 31.12.

Praxisweiterbildung im Aufwind

BUND 2015-2020

Fachgruppe	Anzahl aktive Weiterbilder/innen mit Assistenten-Genehmigung						Anzahl und Teilnahmeumfang der WB-Assistenten WB-Abschnitt (FG)											
							2015		2016		2017		2018		2019		2020	
	2015	2016	2017	2018	2019	2020	Anzahl Personen	Anzahl Vollzeit-Äquivalente*	Anzahl Personen	Anzahl Vollzeit-Äquivalente*	Anzahl Personen	Anzahl Vollzeit-Äquivalente*	Anzahl Personen	Anzahl Vollzeit-Äquivalente*	Anzahl Personen	Anzahl Vollzeit-Äquivalente*	Anzahl Personen	Anzahl Vollzeit-Äquivalente*
Allgemeinmedizin / hausärztliche Versorgung	4834	5215	5811	7732	8359	8920	5210	2876	5806	3201	6373	3510	7020	4011	7672	4302	8239	4560
Allgemeine fachärztl. Versorgung:	2786	2965	3328	4167	4539	4905	3109	1314	3331	1431	3802	1698	4357	1913	4767	2102	5210	2330
Augenärzte	516	521	645	690	750	878	560	319	573	349	690	406	656	420	727	450	845	498
Chirurgen	198	217	237	281	314	329	243	100	251	95	280	108	314	111	347	113	334	115
Frauenärzte	290	298	345	487	533	558	290	116	299	126	344	141	423	169	496	206	537	227
Hautärzte	429	470	506	569	615	686	440	211	497	255	562	312	649	320	711	367	796	394
HNO-Ärzte	97	119	137	152	177	188	95	41	110	47	128	63	141	67	174	76	183	87
Nervenärzte	194	194	186	306	344	379	213	83	235	82	248	106	302	124	387	156	429	200
Orthopäden (mit Unfallchir. (BPL-G))	332	358	380	436	457	473	358	147	380	162	437	173	456	183	489	191	508	197
Psychotherapeuten	234	227	230	369	338	359	365	102	383	111	414	113	511	160	446	153	476	178
Urologen	54	51	53	63	71	69	52	17	47	18	45	17	41	15	37	14	55	20
Kinderärzte	442	510	609	814	940	986	493	179	556	186	654	257	864	344	953	377	1047	414
Spezialisierte fachärztl. Versorgung:	1123	1209	1359	1452	1510	1595	1064	510	1145	555	1303	615	1324	623	1424	669	1501	689
Anästhesisten	73	107	101	111	113	111	80	34	112	45	107	39	109	49	107	46	86	39
Internisten ohne Schwerpunkt	304	317	368	418	458	515	309	153	324	166	385	185	374	157	442	190	499	208
Internisten mit SP Angiologie	25	20	25	15	22	31	30	11	23	10	22	9	24	9	23	12	28	14
Internisten mit SP Endokrinologie	19	19	26	29	25	31	31	9	26	10	32	12	35	16	38	16	45	22
Internisten mit SP Gastroenterologie	29	41	39	22	21	36	21	8	24	10	29	11	30	11	29	10	42	16
Internisten mit SP Hämato-/Onkologie	63	58	62	63	65	61	48	21	47	22	52	19	71	30	77	32	80	28
Internisten mit SP Kardiologie	82	83	87	92	111	118	70	32	64	32	86	39	91	36	107	46	107	44
Internisten mit SP Nephrologie	51	55	69	74	75	81	46	18	50	22	61	31	69	34	80	33	80	38
Internisten mit SP Pneumologie	27	33	40	49	49	52	28	9	29	12	33	14	40	17	46	21	51	23
Internisten mit SP Rheumatologie	20	18	21	27	38	48	16	7	14	4	17	8	30	15	39	18	41	14
Kinder- und Jugendpsychiater	53	60	66	75	83	99	52	20	60	23	74	27	76	31	86	40	96	40
Radiologen	377	398	455	477	450	412	333	188	372	198	405	220	375	218	350	204	346	205
Gesonderte fachärztliche Versorgung:	670	726	789	770	869	933	720	389	754	399	902	429	914	463	902	474	974	466
Nuklearmediziner	89	85	98	101	117	121	100	51	97	50	117	51	136	54	155	60	174	66
Strahlentherapeuten	101	106	128	143	155	158	124	64	133	69	155	79	172	82	162	87	183	82
andere	480	535	563	526	597	654	496	273	524	279	630	298	606	327	585	327	617	318
Gesamt:	9413	10115	11287	14121	15277	16353	10103	5089	11036	5586	12380	6252	13615	7011	14765	7547	15924	8045

*) In der Anzahl der Vollzeitäquivalente (VZÄ) ist berücksichtigt, dass WBA i.d.R. nicht das gesamte Kalenderjahr in der Praxis beschäftigt sind (z. B. 3 Monate im Jahr = 0,25 VZÄ) und dass auch Teilzeittätigkeit zu berücksichtigen ist. Hierbei kann folgender Schlüssel angewendet werden:

A Beschäftigung bis 10 Stunden pro Woche = 0,25 VZÄ

B Beschäftigung über 10 bis 20 Stunden pro Woche bzw. Halbtagsbeschäftigung = 0,5 VZÄ

C Beschäftigung über 20 bis 30 Stunden pro Woche = 0,75 VZÄ

D Beschäftigung über 30 Stunden pro Woche bzw. Ganztagsbeschäftigung = 1 VZÄ

Beispiel: Ein WBA ist in einer Praxis 3 Monate beschäftigt und übt eine Halbtagsbeschäftigung aus: $3/12 * 0,5 = 0,125$ VZÄ

KBV-Umfrage

Förderprogramm 75a SGB V: Attraktivität ambulanter Weiterbildung erhöhen

Maßnahmen

- Gehalts- und Stellenförderung: paritätisch finanziert im vertragsärztlichen Bereich
- Koordinierungsstellen Allgemeinmedizin (KoStA)
- Kompetenzzentren Weiterbildung (nur Allgemeinmedizin)



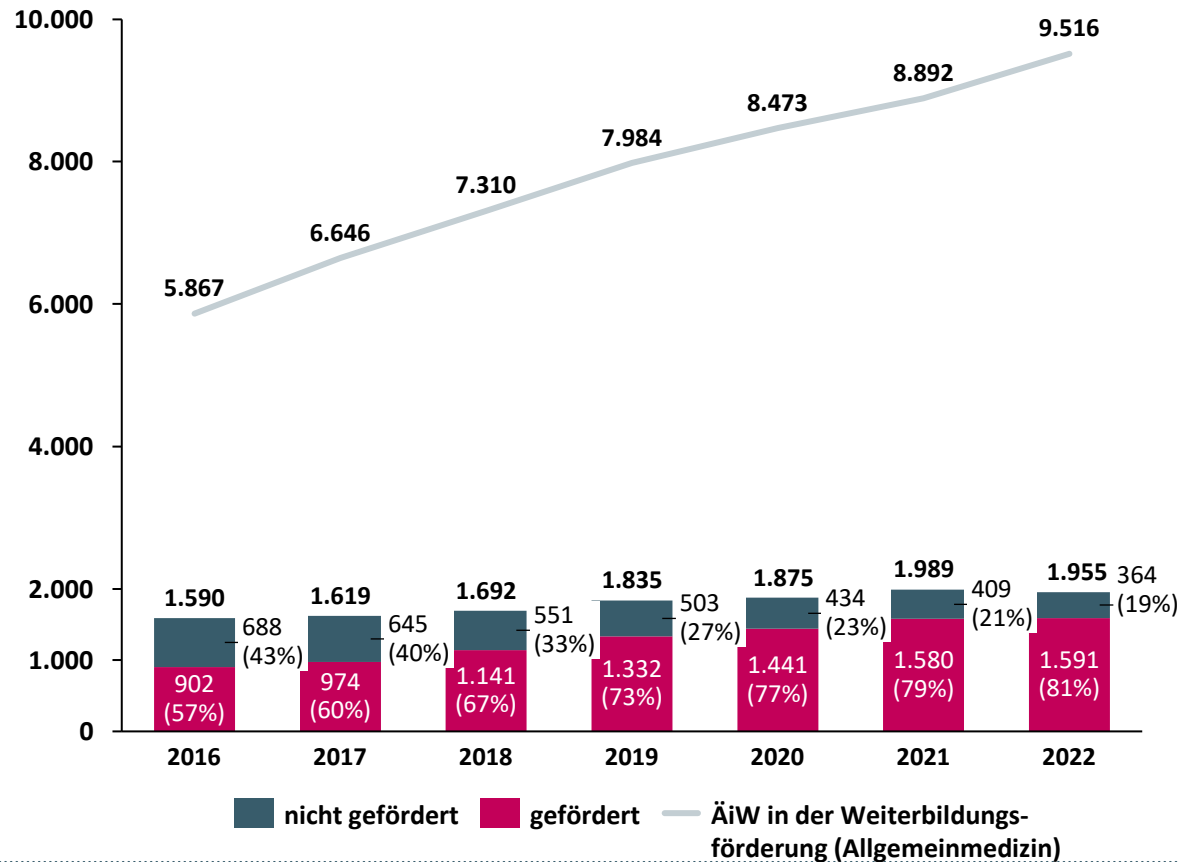
Effekte

- Finanzielle Rahmenbedingungen ambulant und stationär angleichen
- Organisationsentlastung Weiterzubildende u. Praxen – Beratung und Unterstützung
- Struktur- und Netzwerkangebote mit fachlichem Input

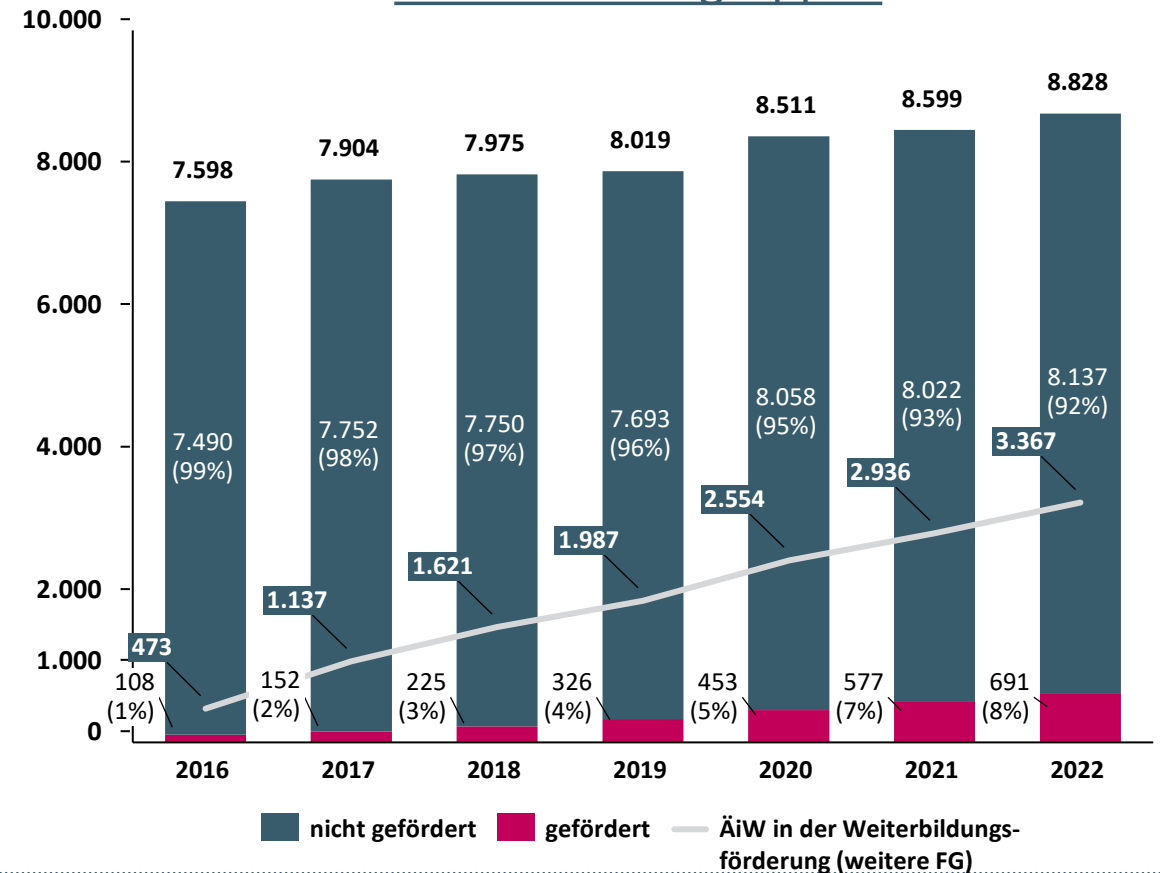
Anteil der ambulant geförderten Neuzugänge steigt

Jährliche Aufnahmen vertragsärztlicher Tätigkeiten laut Bundesarztregister

Aufnahme vertragsärztlicher Tätigkeit in der Allgemeinmedizin



Aufnahme vertragsärztlicher Tätigkeit der weiteren Fachgruppen



Ambulante Weiterbildung: Struktur und Finanzierung

› Struktur der Weiterbildung

- › Kennenlernen des ambulanten Settings, Attraktivität der Niederlassung
- › 1:1-Betreuung
- › Weiterbildung ist mehr als „training on the job“
- › WB-Verbünde unter Einbindung der Praxen
- › „bruchfreie“ Organisation, Planbarkeit

› Finanzierung

- › Bisheriges Fördermodell nicht extrapolierbar auf alle Fachgruppen
- › Fachgruppenbezogene Lösungen? (HA, FA, PT)

Ergebnisse einer fachübergreifenden Klausur zur Weiterbildung Mai 2023

1. Bekenntnis zur ambulanten Weiterbildung
2. Durch die zunehmende Ambulantisierung wächst der Bedarf an ambulanter Weiterbildung in allen Fachgebieten
3. Weiterbildung in ärztlichen und psychotherapeutischen Praxen ist wesentlich für die Sicherstellung der Gesundheitsversorgung in allen Bereichen
4. Gesamtgesellschaftliche Aufgabe, die die Praxen erbringen und die zusätzliches Geld erfordert
5. Der Aufwand durch die Weiterbildung muss finanziell abgebildet werden
6. Einbindung der A/Pt i.W. ins KV-System

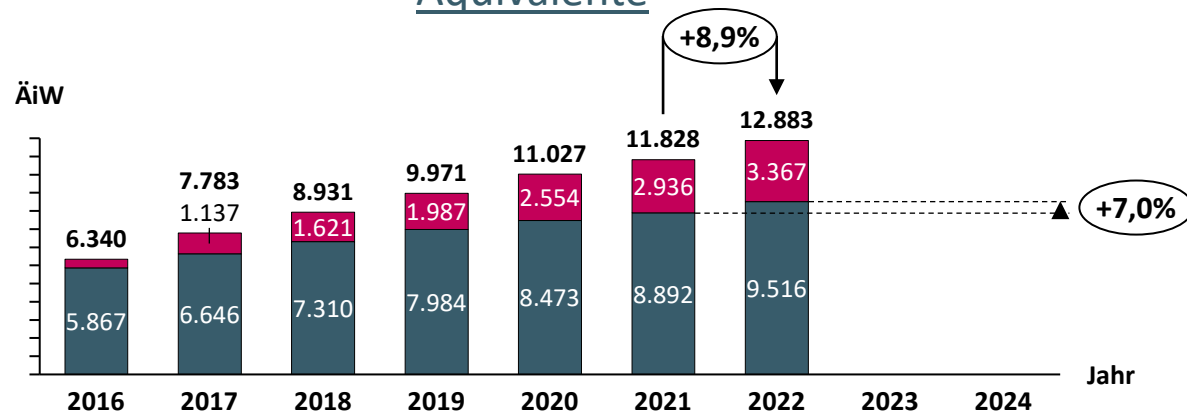
VIELEN DANK!



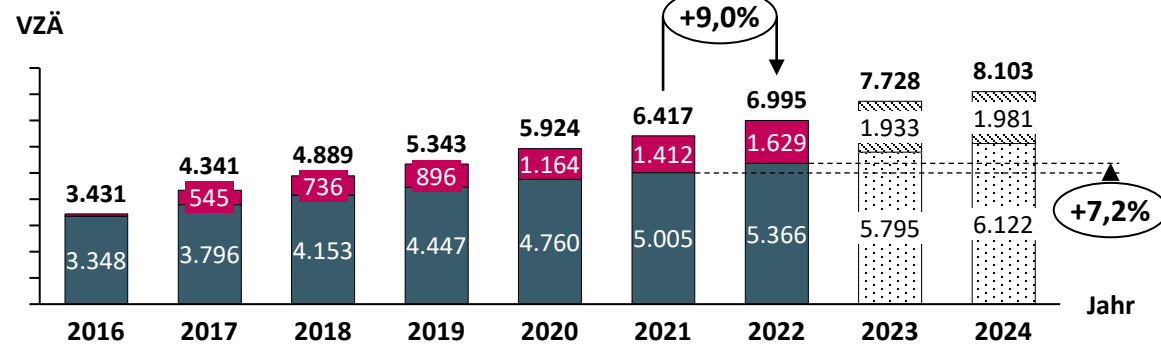
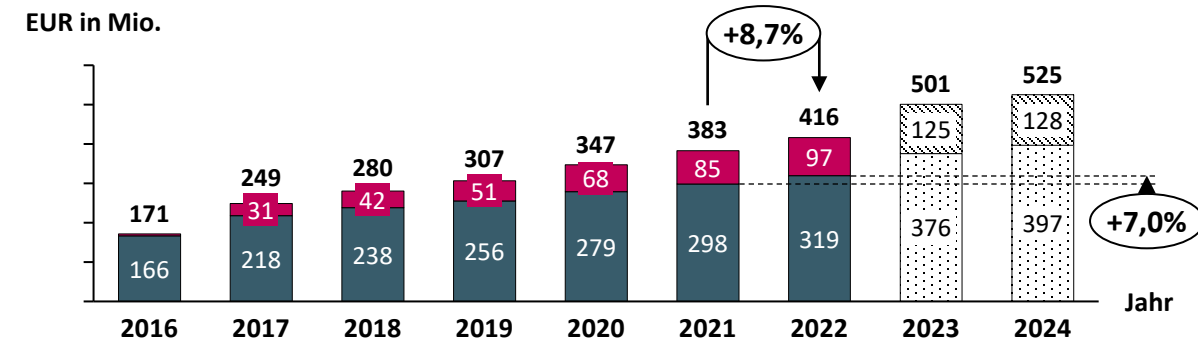
Entwicklung der Weiterbildungsförderung

Ambulante Kennzahlen: Allgemeinmedizin und weitere Fachgruppen

Anzahl Ärzte in Weiterbildung und Vollzeit-Äquivalente



Finanzvolumen vertragsärztliche Förderung



- Weitere Fachgruppen
- Allgemeinmedizin
- Weitere Fachgruppen (Prognose)
- Allgemeinmedizin (Prognose)