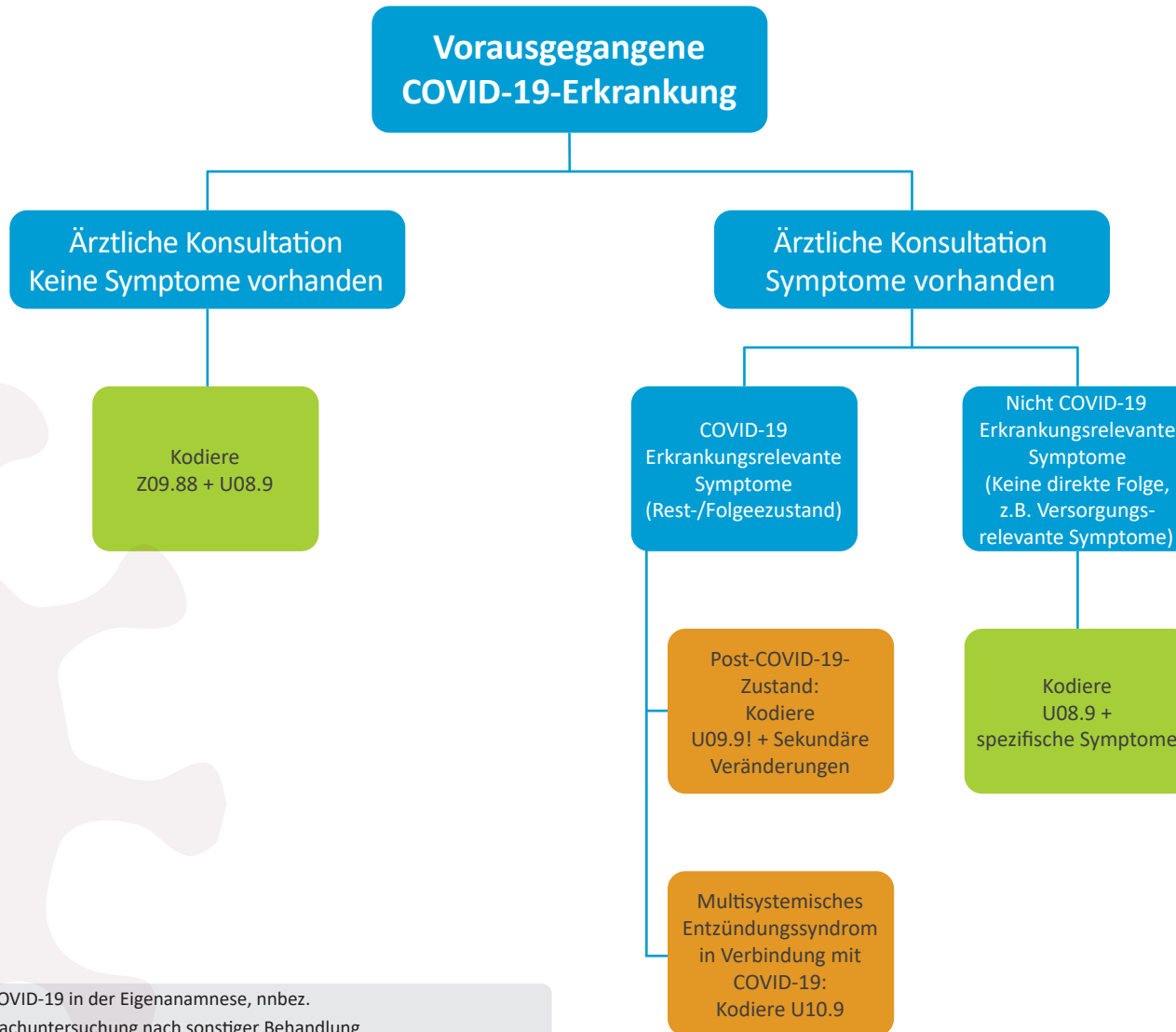


4 Zustand nach vorausgegangener Erkrankung

1 Kodieren einer COVID-19-Erkrankung



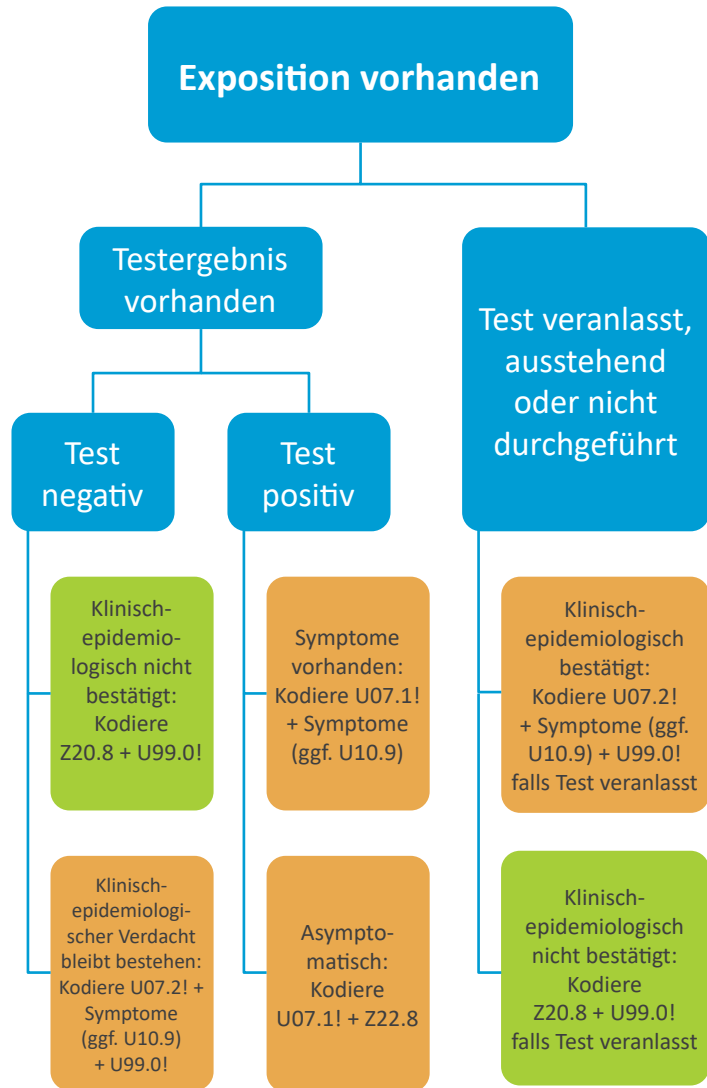
- U08.9** COVID-19 in der Eigenanamnese, nnbez.
- Z09.88** Nachuntersuchung nach sonstiger Behandlung wegen anderer Krankheitszustände
- U09.9!** Post-COVID-19-Zustand, nnbez.
- U10.9** Multisystemisches Entzündungssyndrom in Verbindung mit COVID-19, nnbez.
inkl. „Kawasaki-like“-Syndrom, Multisystem inflammatory syndrome in children (MIS-C), Paediatric inflammatory multisystem syndrome (PIMS)

Exposition vorhanden → Abb. 2

Exposition unbekannt → Abb. 3

Vorausgegangene COVID-19-Erkrankung → Abb. 4

2 Exposition vorhanden

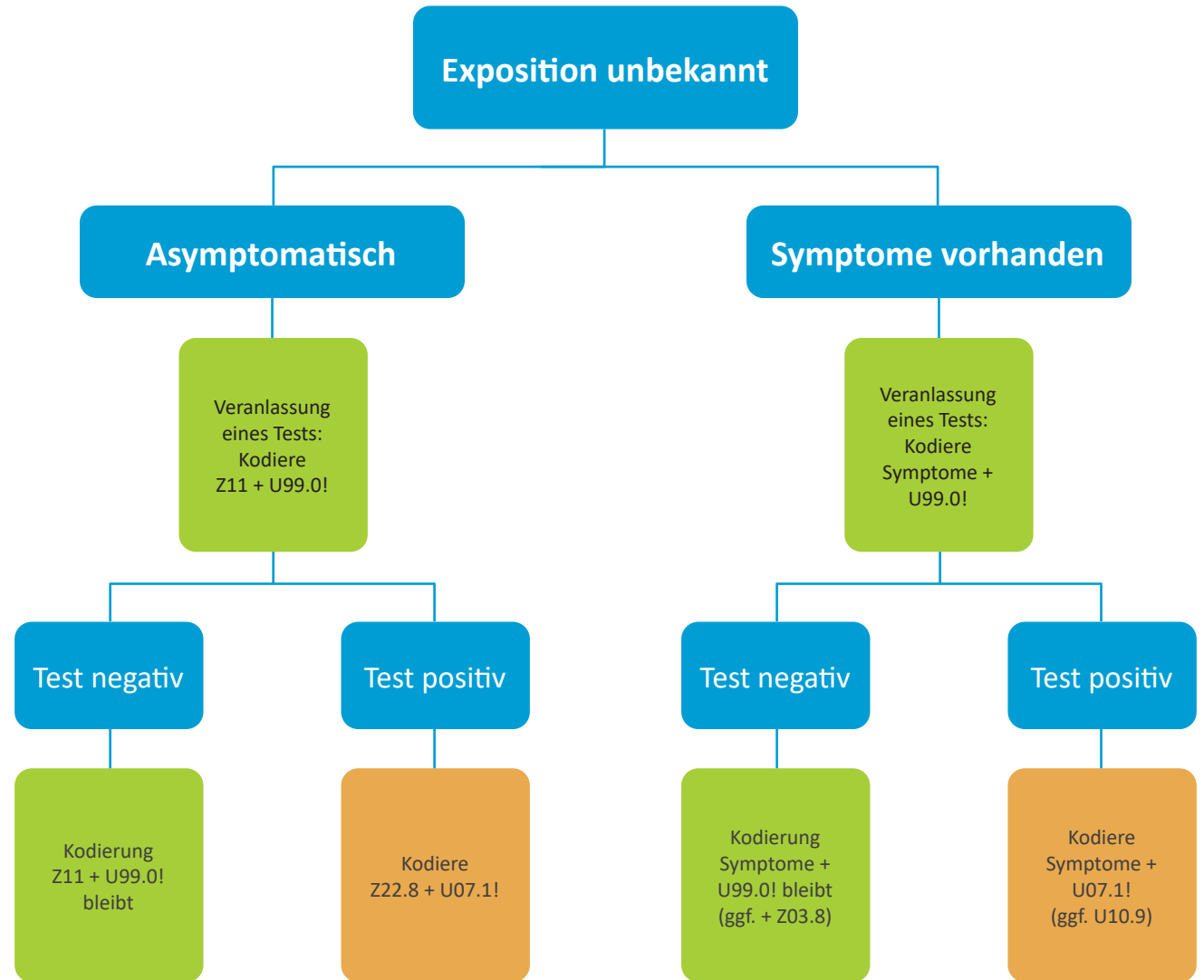


Klinisch-epidemiologische Bestätigung: Klinisches Bild von COVID-19, ohne labor diagnostischen Nachweis, aber mit epidemiologischer Bestätigung (Bestätigter Exposition)

https://www.rki.de/DE/Content/InfAZ/N/Neuartiges_Coronavirus/Falldefinition.html
[letzter Zugriff 18.03.21]

(Bestätigte) Exposition: z.B. Kontakt zu einem bestätigten COVID-19-Fall, direkter Kontakt zu Sekreten oder Körperflüssigkeiten, insbesondere zu respiratorischen Sekreten, Meldung durch Corona-Warn-App, Zugehörigkeit zu einem Ausbruchsgeschehen

3 Exposition unbekannt



U07.1! COVID-19, Virus nachgewiesen

U07.2! COVID-19, Virus nicht nachgewiesen

U10.9 Multisystemisches Entzündungssyndrom in Verbindung mit COVID-19, nnbez.

inkl. Zytokinsturm

U99.0! Spezielle Verfahren zur Untersuchung auf SARS-CoV-2

Z11 Spezielle Verfahren zur Untersuchung auf infektiöse und parasitäre Krankheiten

Z20.8 Kontakt mit und Exposition gegenüber sonstigen übertragbaren Krankheiten

Z22.8 Keimträger sonstiger Infektionskrankheiten

Z03.8 Beobachtung bei sonstigen Verdachtsfällen